КАРТА РЫНКА

ЦИФРОВЫХ СЕРВИСОВ ДЛЯ ЧАСТНОГО МАССОВОГО ИНВЕСТОРА

по результатам исследования
Invest Tech Review 2019

Карта определяет структуру рынка цифровых сервисов для инвестора: помогает понять, какие типы сервисов существуют и какие игроки являются наиболее значимыми.

Для ранжирования групп участников рынка приняты разные метрики. Участников разных групп нельзя сравнивать между собой. В каждой группе размер самого крупного участника принят за 100%, размеры остальных участников внутри группы меньше пропорционально метрике, принятой внутри группы.

Подробнее на markswebb.ru

ПОЛУЧИТЬ ИНФОРМАЦИЮ

Сайты и приложения

посещения, млн.

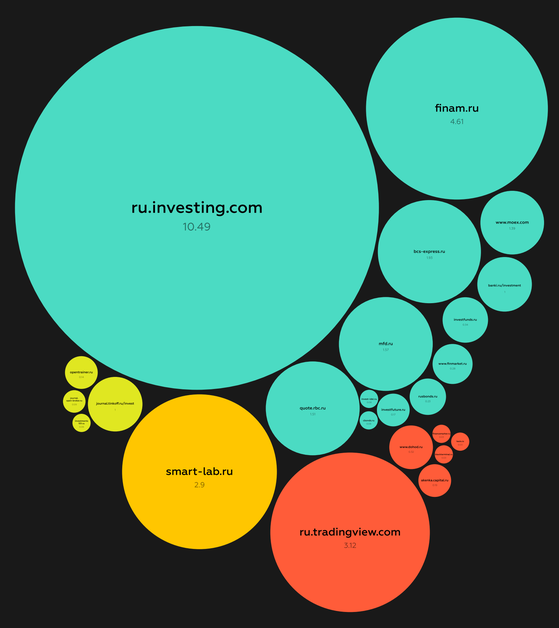

- Узнать котировки, новости рынков и инвест.идеи
- Обсудить инвестиции с другими инвесторами
- Научиться инвестировать
- Проанализировать рынок и отдельные ценные бумаги

Youtube-каналы

подписчики, тыс.

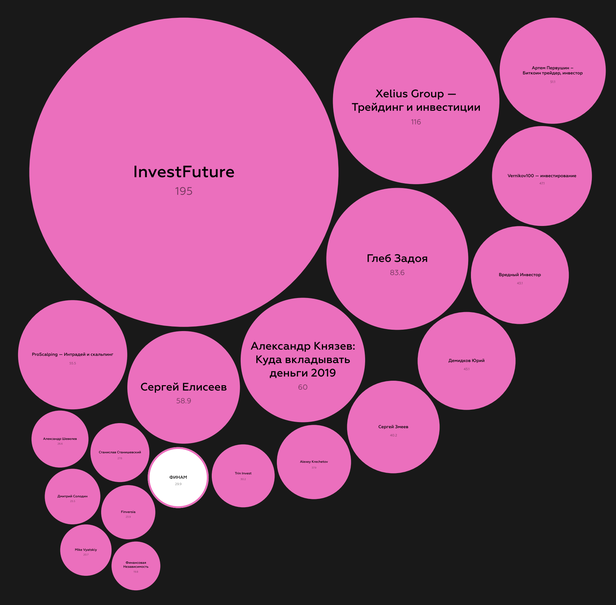

Telegram-каналы

подписчики, тыс.

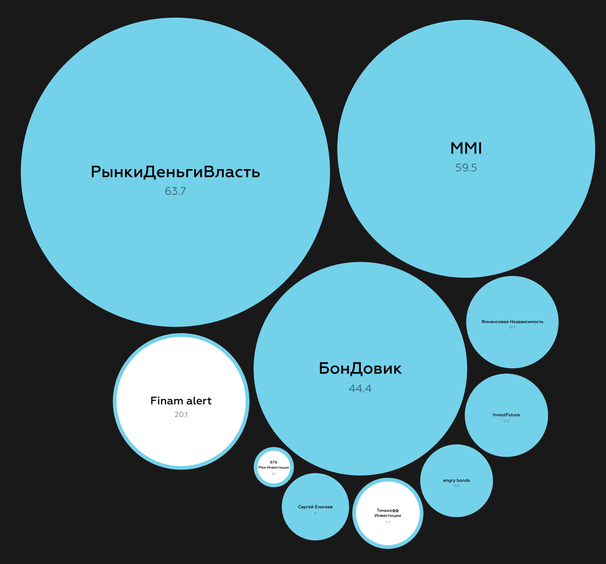

ВЛОЖИТЬ ДЕНЬГИ

- Цифровые лидеры
- Цифровые преследователи
- Нишевые брокеры и инвестиционные сервисы
- Крупные нецифровые компании, нет личных кабинетов
- Самые популярные терминалы для клиентов брокеров

Брокеры

установки в GooglePlay, тыс.

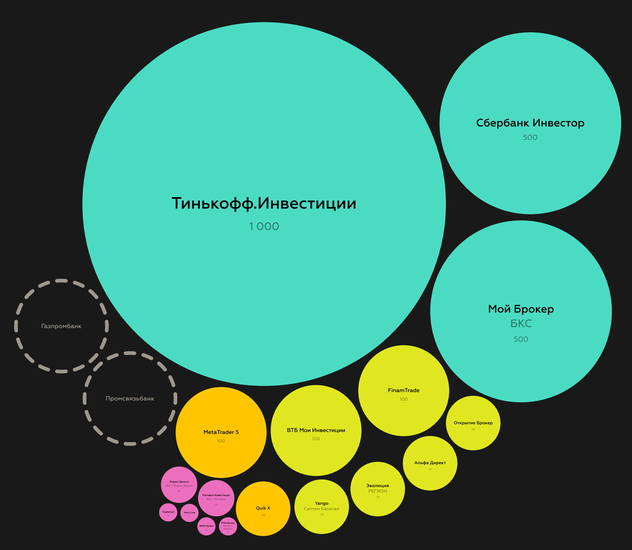

Управляющие Компании

посетители сайта, тыс.

Страховые

договора страхования за базовый период, тыс.

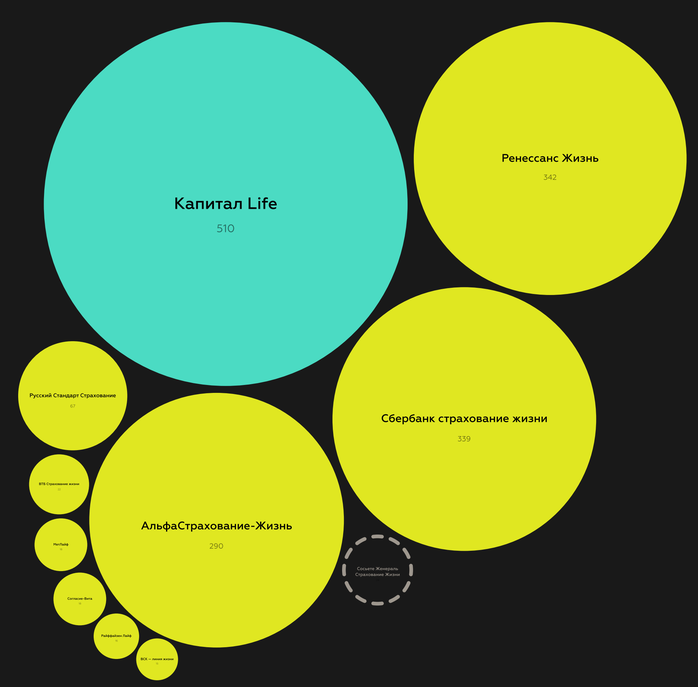

Мобильные приложения банков

ПОЛУЧИТЬ ДОСТУП
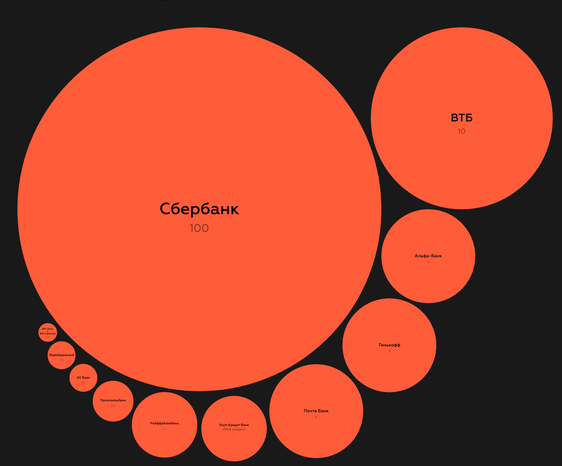
установки в Google Play, млн.